






## PANADURA

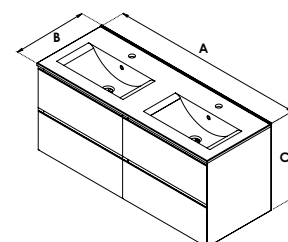
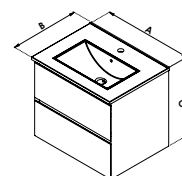
### Meuble à suspendre

-  MEUBLE LIVRÉ PRÉ-MONTÉ 60 - 80 CM
-  LIVRÉ SANS MIROIR
-  2 COLORIS AU CHOIX LAQUÉ MAT OU BRILLANT
-  2 POINTS DE FIXATION MURALE (VISSERIE NON FOURNIE)






- CARACTÉRISTIQUES**
- Corps de meuble livré monté avec vide sanitaire.
  - Plan céramique blanc extra plat 18 mm avec vasque moulée.
  - Caisson en PPSM 16 mm revêtu laqué mat ou brillant en blanc ou gris.
  - Façade de tiroir en MDF 19 mm laqué mat ou brillant en blanc ou gris.
  - Tiroirs avec sortie totale et fermeture progressive avec poignée prise de main.
  - Intérieur mélaminé gris brossé.
  - Tiroirs et cotés de caisson avec découpes en biseau.
  - Livré sans robinetterie, sans vidage, sans miroir, sans éclairage ni visserie de fixation murale.

FINITION	RÉF.	MEUBLE	DIM.A	DIM.B	DIM. C	VASQUE	TIROIR
BLANC MAT	401511141	60 cm	615 +/-5 mm	470 +/-5 mm	540 +/-2 mm	1	2
	401511146	80 cm	815 +/-5 mm	470 +/-5 mm	540 +/-2 mm	1	2
	401511063	120 cm	1215 +/-5 mm	470 +/-5 mm	540 +/-2 mm	2	4
GRIS MAT	401511104	60 cm	615 +/-5 mm	470 +/-5 mm	540 +/-2 mm	1	2
	401511149	80 cm	815 +/-5 mm	470 +/-5 mm	540 +/-2 mm	1	2
	401511061	120 cm	1215 +/-5 mm	470 +/-5 mm	540 +/-2 mm	2	4
BLANC BRILLANT	401511151	60 cm	615 +/-5 mm	470 +/-5 mm	540 +/-2 mm	1	2
	401511155	80 cm	815 +/-5 mm	470 +/-5 mm	540 +/-2 mm	1	2
	401511064	120 cm	1215 +/-5 mm	470 +/-5 mm	540 +/-2 mm	2	4
GRIS BRILLANT	401511153	60 cm	615 +/-5 mm	470 +/-5 mm	540 +/-2 mm	1	2
	401511157	80 cm	815 +/-5 mm	470 +/-5 mm	540 +/-2 mm	1	2
	401511062	120 cm	1215 +/-5 mm	470 +/-5 mm	540 +/-2 mm	2	4



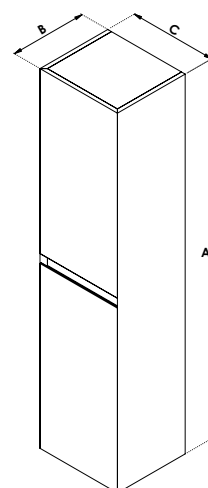
## PANADURA

### Colonne à suspendre

-  COLONNE LIVRÉE PRÉ-MONTÉE
-  2 COLORIS AU CHOIX LAQUÉ MAT OU BRILLANT
-  2 POINTS DE FIXATION MURALE (VISSERIE NON FOURNIE)



- CARACTÉRISTIQUES**
- Colonne livrée montée en PPSM 16 mm revêtu laqué mat ou brillant en blanc ou gris.
  - 2 portes à fermeture progressive avec poignée prise de main.
  - Intérieur mélaminé gris brossé.
  - Livrée sans visserie de fixation murale.



FINITION	RÉF.	DIM.A	DIM.B	DIM. C	PORTE
BLANC MAT	401511003	1710 mm	350 mm	400 mm	2
GRIS MAT	401511004	1710 mm	350 mm	400 mm	2
BLANC BRILLANT	401511005	1710 mm	350 mm	400 mm	2
GRIS BRILLANT	401511006	1710 mm	350 mm	400 mm	2